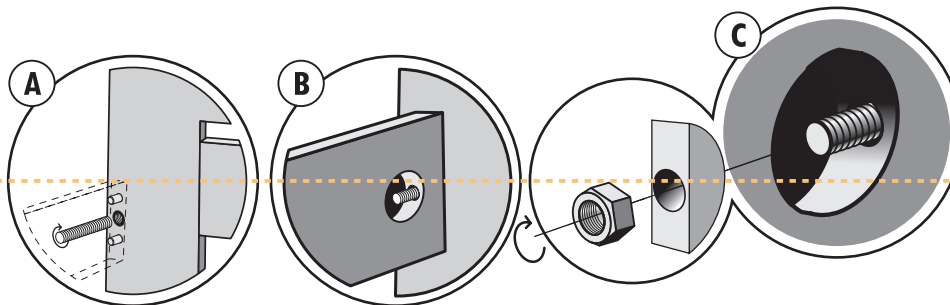
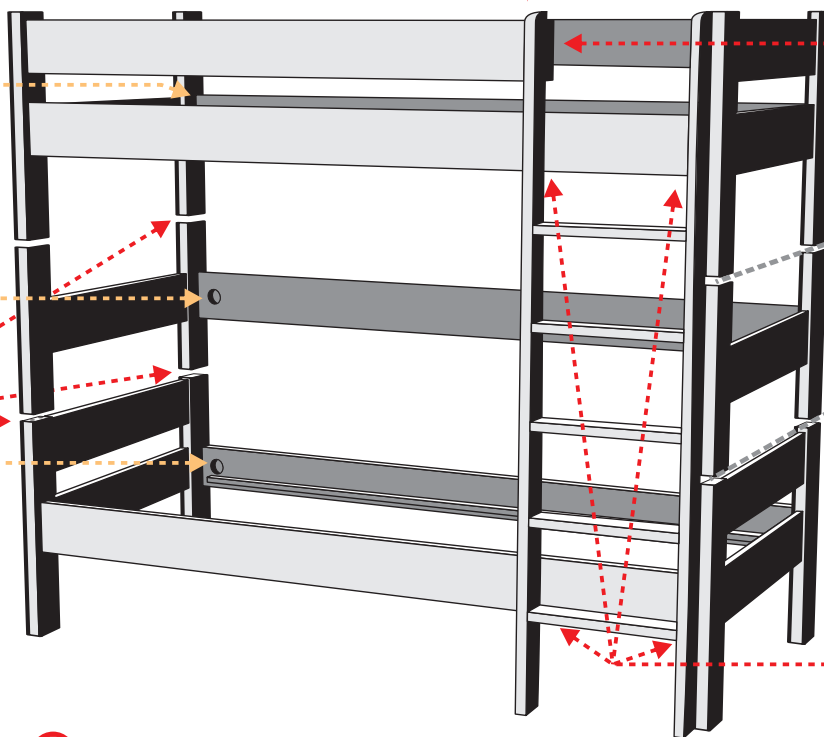


# NÁVOD NA MONTÁŽ POSTELE PATRIK

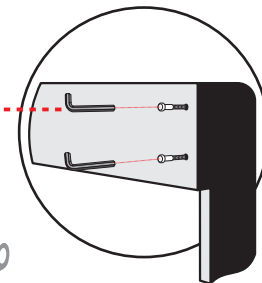
Upozornění: Dřevo živem vlhkosti a světle mění barvu - tmavne. Toto je přirozená vlastnost dřeva, přírodního materiálu. Sukkatost a odlišná barevnost u smrkového i bukového dřeva není vadou dřeva, odlišné barvy jsou přirozený efekt skladby dřeva z různých částí stromu. Dřevo na dřevěných výrobcích má svou přirozenou strukturu. Různé odstíny, drobné nerovnosti nebo místy hrubější povrch jsou jeho standardní vlastnosti.



ŽEBŘÍK JE MOŽNÉ NAMONTOVAT NA LIBOVOLNOU STRANU



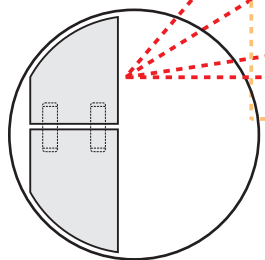
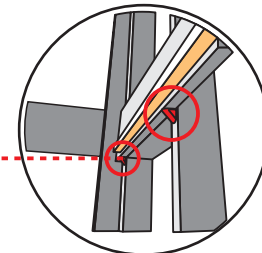
ŽEBŘÍK PŘÍŠROUBUJTE K HORNÍ ZÁBRANĚ POMOCÍ DVOU KONFIRMÁTŮ



MOŽNOST ROZDĚLENÍ NA Dvě SAMOSTATNÁ LŮŽKA



ŽEBŘÍK PŘÍŠROUBUJTE DO SPODNÍ HRANY KAŽDÉ Z BOČNIC POMOCÍ ČERNÝCH PLASTOVÝCH PRVKŮ



ROZEBÍRATELNÉ SPOJE TVOŘENÉ DVOJICÍ DŘEVĚNÝCH KOLÍKŮ UMOŽŇUJÍ ROZDĚLENÍ POSTELE NA Dvě SAMOSTATNÁ LŮŽKA

## ! UPOZORNĚNÍ

Dřevěné kolíky vsaďte vždy nejprve do bočnice a zkontrolujte, zda jsou v ní zcela zasunuty. Předejdete tím případnému poškození čela postele.

## ! UPOZORNĚNÍ

Matici vždy dotahujte až po úplném sesazení bočnice s čelem postele. Snížíte tím namáhání závitové vložky v čele postele a předejete tak jejímu poškození. Veškeré spoje dotahujte s citem!



**světspánku.cz**